



QRIS MyBnetfit

- Buka aplikasi MyBnetfit masukkan User ID dan password berupa nomor telepon terdaftar.
- Klik "belum bayar" pada halaman beranda MyBnetfit.
- Pilih metode Pembayaran QRIS QR Code.
- Klik generate QR code Lalu akan muncul rincian total tagihan dan QR Code.
- Lakukan pembayaran dengan scan QR Code.
- QR Code hanya dapat digunakan 1 kali untuk setiap pembayaran.
- Simpan bukti pembayaran.




Alfamart

- Buka aplikasi MyBnetfit Masukkan user id dan password berupa nomor telepon terdaftar.
- Klik "belum bayar" pada halaman beranda MyBnetfit.
- Pilih metode pembayaran Alfamart.
- Klik "generate kode pembayaran".
- Lalu akan muncul rincian total tagihan dan barcode kode pembayaran.
- Tunjukkan barcode atau kode pembayaran kepada kasir Alfamart.
- Barcode atau kode pembayaran hanya dapat digunakan 1 kali untuk setiap pembayaran.
- Simpan bukti pembayaran.




Indomaret/Ceriamart

- Buka aplikasi MyBnetfit masukkan user id dan password berupa nomor telepon terdaftar.
- Klik "belum bayar" pada halaman beranda MyBnetfit.
- Pilih metode pembayaran Indomaret.
- Sebutkan nomor ID pelanggan kepada kasir indomaret/ceriamart.
- Konfirmasi Kembali mengenai customer ID pelanggan dan total tagihan dengan kasir.
- Customer melakukan pembayaran di kasir Indomaret.
- Simpan bukti pembayaran.




Dana

- Buka Aplikasi DANA.
- Pilih lihat semua.
- Pilih tagihan internet dan kabel TV.
- Pilih "Bnetfit".
- Masukan Customer ID.
- Klik "cek total tagihan".
- Konfirmasi pembayaran, kemudian pilih "bayar".
- Masukan Pin Dana.
- Simpan bukti pembayaran.




Virtual Account Bank

- Buka aplikasi MyBnetfit Masukkan user id dan password berupa nomor telepon terdaftar.
- Klik "belum bayar" pada halaman beranda MyBnetfit.
- Pilih metode pembayaran Virtual Account.
- Pilih Bank (Bank Mandiri, BCA, Danamon, ATM Bersama, BSI, CIMB Niaga, Permata Bank, BNI, BRI).
- Klik "generate kode VA".
- Muncul rincian total tagihan dan kode Virtual Account.
- Kode virtual account hanya dapat digunakan 1 kali untuk setiap pembayaran.
- Lakukan pembayaran.
- Simpan bukti pembayaran.



Kartu Kredit & Paylater

- Buka aplikasi MyBnetfit Masukkan user id dan password berupa nomor telepon terdaftar
- Klik "belum bayar" pada halaman beranda MyBnetfit
- Pilih metode pembayaran kartu kredit dan paylater
- Lakukan pembayaran menggunakan Visa / Kredivo / Indodana / Akulaku
- Simpan bukti pembayaran



E-Wallet

- Buka aplikasi MyBnetfit Masukkan user id dan password berupa nomor telepon terdaftar
- Klik "belum bayar" pada halaman beranda MyBnetfit
- Pilih metode pembayaran kartu kredit dan paylater
- Lakukan pembayaran Doku Wallet / OVO / ShopeePay
- Simpan bukti pembayaran